



**INSTITUTO ELECTORAL DE COAHUILA**

## **II. INFORMACIÓN PRESUPUESTARIA**

- a) Estado analítico de ingresos, del que se derivará la presentación en clasificación económica, incluyendo los ingresos excedentes generados, del 01 de enero al 31 de marzo de 2024;**

Instituto Electoral de Coahuila  
 Estado Analítico de Ingresos  
 Del 01 de enero al 31 de marzo de 2024

Clasificación Económica	Ingreso					Diferencia (6= 5 - 1)
	Estimado 1	Ampliaciones y Reducciones 2	Modificado (3= 1 + 2)	Devengado 4	Recaudado 5	
Ingresos Corrientes	0.00	0.00	0.00	0.00	0.00	0.00
Ingresos de Capital	0.00	0.00	0.00	0.00	0.00	0.00
Financiamiento	595,589,096.38	111,647.86	595,700,744.24	237,171,903.19	237,171,903.19	-358,417,193.19
	595,589,096.38	111,647.86	595,700,744.24	237,171,903.19	237,171,903.19	-358,417,193.19
				Ingresos excedentes		

Al día de hoy el CONAC no ha desagregado el nivel de información que se debe reportar en este estado financiero, por lo que corresponderá a las entidades definir la desagregación de la clasificación económica para integrar el presente reporte.

Bajo protesta de decir verdad declaramos que los Estados Financieros y sus notas, son razonablemente correctos y son responsabilidad del emisor.

  
 AUTORIZO  
 GERARDO BLANCO GUERRA  
 SECRETARIO EJECUTIVO



**INSTITUTO ELECTORAL DE COAHUILA**

## **II. INFORMACIÓN PRESUPUESTARIA**

**b) Estado analítico de ingresos, del que se derivará la presentación en clasificación por fuentes de financiamiento, incluyendo los ingresos excedentes generados, del 01 de enero al 31 de marzo de 2024;**

**Instituto Electoral de Coahuila**  
**Estado Analítico de Ingresos**  
 Del 01 de enero al 31 de marzo de 2024

Estado Analítico de Ingresos Por Fuente de Financiamiento	Ingreso					Diferencia
	Estimado	Ampliaciones y Reducciones	Modificado	Devengado	Recaudado	
	1	2	(3= 1 + 2)	4	5	
<b>Ingresos del Poder Ejecutivo Federal o Estatal y de los Municipios</b>	0.00	0.00	0.00	0.00	0.00	0.00
Impuestos	0.00	0.00	0.00	0.00	0.00	0.00
Cuotas y Aportaciones de Seguridad Social	0.00	0.00	0.00	0.00	0.00	0.00
Contribuciones de Mejoras	0.00	0.00	0.00	0.00	0.00	0.00
Derechos	0.00	0.00	0.00	0.00	0.00	0.00
Productos	0.00	0.00	0.00	0.00	0.00	0.00
Aprovechamientos	0.00	0.00	0.00	0.00	0.00	0.00
Participaciones, Aportaciones, Convenios, Incentivos Derivados de la Colaboración Fiscal y Fondos Distintos de Aportaciones	0.00	0.00	0.00	0.00	0.00	0.00
Transferencias, Asignaciones, Subsidios y Subvenciones, y Pensiones y Jubilaciones	0.00	0.00	0.00	0.00	0.00	0.00
<b>Ingresos de los Entes Públicos de los Poderes Legislativo y Judicial, de los Órganos Autónomos y del Sector Paraestatal o Paramunicipal, así como de las Empresas Productivas del Estado</b>	595,589,096.38	111,647.86	595,700,744.24	237,171,903.19	237,171,903.19	-358,417,193.19
Cuotas y Aportaciones de Seguridad Social	0.00	0.00	0.00	0.00	0.00	0.00
Productos	0.00	0.00	0.00	0.00	0.00	0.00
Ingresos por Venta de Bienes, Prestación de Servicios y Otros Ingresos	0.00	111,647.86	111,647.86	111,647.86	111,647.86	111,647.86
Transferencias, Asignaciones, Subsidios y Subvenciones, y Pensiones y Jubilaciones	595,589,096.38	0.00	595,589,096.38	237,060,255.33	237,060,255.33	-358,528,841.05
<b>Ingresos Derivados de Financiamientos</b>	0.00	0.00	0.00	0.00	0.00	0.00
Ingresos Derivados de Financiamientos	0.00	0.00	0.00	0.00	0.00	0.00
<b>Total</b>	<b>595,589,096.38</b>	<b>111,647.86</b>	<b>595,700,744.24</b>	<b>237,171,903.19</b>	<b>237,171,903.19</b>	<b>-358,417,193.19</b>
				<b>Ingresos excedentes</b>		

Bajo protesta de decir verdad declaramos que los Estados Financieros y sus notas, son razonablemente correctos y son responsabilidad del emisor.

  
 AUTORIZO  
 GERARDO BLANCO GUERRA  
 SECRETARIO EJECUTIVO

## **II. INFORMACIÓN PRESUPUESTARIA**


- c) Estado analítico de ingresos, del que se derivará la presentación en clasificación por rubros de ingresos, incluyendo los ingresos excedentes generados, del 01 de enero al 31 de marzo de 2024;**



**Instituto Electoral de Coahuila**  
**Estado Analítico de Ingresos**  
 Del 01 de enero al 31 de marzo de 2024

Rubro de Ingresos	Ingreso					Diferencia (6= 5 - 1)
	Estimado	Ampliaciones y Reducciones	Modificado	Devengado	Recaudado	
	1	2	(3= 1 + 2)	4	5	
Impuestos	0.00	0.00	0.00	0.00	0.00	0.00
Cuotas y Aportaciones de Seguridad Social	0.00	0.00	0.00	0.00	0.00	0.00
Contribuciones de Mejoras	0.00	0.00	0.00	0.00	0.00	0.00
Derechos	0.00	0.00	0.00	0.00	0.00	0.00
Productos	0.00	0.00	0.00	0.00	0.00	0.00
Aprovechamientos	0.00	0.00	0.00	0.00	0.00	0.00
Ingresos por Venta de Bienes, Prestación de Servicios y Otros Ingresos	0.00	111,647.86	111,647.86	111,647.86	111,647.86	111,647.86
Participaciones, Aportaciones, Convenios, Incentivos Derivados de la Colaboración Fiscal y Fondos Distintos de Aportaciones	0.00	0.00	0.00	0.00	0.00	0.00
Transferencias, Asignaciones, Subsidios y Subvenciones, y Pensiones y Jubilaciones	595,589,096.38	0.00	595,589,096.38	237,060,255.33	237,060,255.33	-358,528,841.05
Ingresos Derivados de Financiamientos	0.00	0.00	0.00	0.00	0.00	0.00
<b>Total</b>	<b>595,589,096.38</b>	<b>111,647.86</b>	<b>595,700,744.24</b>	<b>237,171,903.19</b>	<b>237,171,903.19</b>	<b>-358,417,193.19</b>
				<b>Ingresos excedentes</b>		

Bajo protesta de decir verdad declaramos que los Estados Financieros y sus notas, son razonablemente correctos y son responsabilidad del emisor.

  
 AUTORIZÓ  
 GERARDO BLANCO GUERRA  
 SECRETARIO EJECUTIVO



**INSTITUTO ELECTORAL DE COAHUILA**

## **II. INFORMACIÓN PRESUPUESTARIA**

**d) Estado analítico del ejercicio del presupuesto de egresos del 01 de enero al 31 de marzo de 2024, por clasificación administrativa;**

Instituto Electoral de Coahuila						
Estado Analítico del Ejercicio del Presupuesto de Egresos						
Clasificación Administrativa						
Del 01 de enero al 31 de marzo de 2024						
Concepto	Egresos					Subejercicio
	Aprobado	Ampliaciones/ (Reducciones)	Modificado	Devengado	Pagado	
	1	2	3 = (1 + 2)	4	5	
<b>Sin Ramo/Dependencia</b>	<b>115,010,752.84</b>	<b>69,736.00</b>	<b>115,080,488.84</b>	<b>27,815,662.76</b>	<b>25,428,213.69</b>	<b>87,264,826.08</b>
CONSEJO GENERAL	34,465,127.78	74,822.40	34,539,950.18	7,375,180.73	6,364,817.26	27164769.45
PRESIDENCIA	15,785,350.67	46,664.00	15,738,686.67	2,666,305.08	2,275,932.61	13072381.59
SECRETARIA EJECUTIVA	35,216,613.95	37,531.60	35,254,145.55	12,139,230.81	11,836,001.16	23114914.74
CONTRALORIA INTERNA	8,413,086.77	-	8,413,086.77	1,879,273.45	1,655,591.68	6533813.32
UNIDAD TECNICA DE ARCHIVO Y GESTION DOCUMENTAL	3,657,734.51	4,046.00	3,661,780.51	752,542.39	599,771.13	2909238.12
UNIDAD TECNICA DE COMUNICACION SOCIAL	6,680,405.17	-	6,680,405.17	1,581,650.49	1,498,535.59	5098754.68
UNIDAD TECNICA DE FISCALIZACION	2,867,634.51	-	2,867,634.51	259,260.32	210,455.61	2608374.19
UNIDAD TECNICA DE TRANSPARENCIA Y ACCESO A LA INFORMACION	3,048,521.67	-	3,048,521.67	517,702.60	406,302.96	2530819.07
UNIDAD TECNICA DE PARIDAD E INCLUSION	4,876,277.81	-	4,876,277.81	644,516.89	580,805.69	4231760.92
<b>DIRECCIONES EJECUTIVAS</b>	<b>261,591,652.73</b>	<b>69,736.00</b>	<b>261,521,916.73</b>	<b>34,851,422.70</b>	<b>31,537,143.84</b>	<b>226,670,494.03</b>
DIRECCIÓN EJECUTIVA DE ADMINISTRACIÓN	66,148,095.77	2,877,424.00	69,025,519.77	16,152,168.61	14,194,116.41	52,873,351.16
DIRECCIÓN EJECUTIVA DE ASUNTOS JURIDICOS	7,824,388.34	-	7,824,388.34	1,479,792.08	1,288,348.54	6344596.26
DIRECCIÓN EJECUTIVA DE EDUCACIÓN CÍVICA	7,359,193.66	-	7,359,193.66	962,627.58	795,057.16	6396566.08
DIRECCIÓN EJECUTIVA DE INNOVACIÓN ELECTORAL	43,872,472.07	-	43,872,472.07	1,845,451.62	1,610,816.11	42027020.45
DIRECCIÓN EJECUTIVA DE ORGANIZACIÓN ELECTORAL	112,445,782.48	2,947,160.00	109,498,622.48	11,457,683.78	11,043,990.27	98040938.70
DIRECCIÓN EJECUTIVA DE PARTICIPACIÓN CIUDADANA	8,510,874.50	-	8,510,874.50	878,350.30	772,707.92	7632524.20
DIRECCIÓN EJECUTIVA DE PRERROGATIVAS Y PARTIDOS POLÍTICOS	9,796,529.78	-	9,796,529.78	1,499,257.28	1,319,004.62	8297272.50
DIRECCIÓN EJECUTIVA DE VINCULACIÓN CON INE Y OPLES	5,634,316.13	-	5,634,316.13	576,091.45	513,102.81	5058224.68
<b>PARTIDOS POLÍTICOS</b>	<b>218,986,690.81</b>	<b>-</b>	<b>218,986,690.81</b>	<b>91,446,138.94</b>	<b>90,608,127.06</b>	<b>127,540,551.87</b>
PAN	21,510,310.37	-	21,510,310.37	9,016,539.87	9,016,539.87	12493770.50
PRI	81,894,523.19	-	81,894,523.19	34,327,967.42	34,327,967.42	47566555.77
PRD	973,694.47	-	973,694.47	973,694.47	973,694.47	0.00
PT	24,956,692.38	-	24,956,692.38	10,461,169.94	10,461,169.94	14495522.44
UDC	16,121,958.30	-	16,121,958.30	6,661,478.77	6,661,478.77	9460479.53
PVEM	18,083,445.72	-	18,083,445.72	7,580,090.98	7,580,090.98	10503354.74
PMC	973,694.47	-	973,694.47	-	-	973694.47
MORENA	53,498,677.44	-	53,498,677.44	22,425,197.49	21,587,185.61	31073479.95
INDEPENDIENTES	973,694.47	-	973,694.47	0.00	0.00	973,694.47
<b>Total del Gasto</b>	<b>595,589,096.38</b>	<b>0.00</b>	<b>595,589,096.38</b>	<b>154,113,224.40</b>	<b>147,573,484.59</b>	<b>441,475,871.98</b>

Instituto Electoral de Coahuila						
Estado Analítico del Ejercicio del Presupuesto de Egresos						
Clasificación Administrativa						
Del 01 de enero al 31 de marzo de 2024						
Concepto	Egresos					Subejercicio
	Aprobado	Ampliaciones/ (Reducciones)	Modificado	Devengado	Pagado	
	1	2	3 = (1 + 2)	4	5	
Poder Ejecutivo	0.00	0.00	0.00	0.00	0.00	0.00
Poder Legislativo	0.00	0.00	0.00	0.00	0.00	0.00
Poder Judicial	0.00	0.00	0.00	0.00	0.00	0.00
Órganos Autónomos	595,589,096.38	0.00	595,589,096.38	154,113,224.40	147,573,484.59	441,475,871.98
<b>Total del Gasto</b>	<b>595,589,096.38</b>	<b>0.00</b>	<b>595,589,096.38</b>	<b>154,113,224.40</b>	<b>147,573,484.59</b>	<b>441,475,871.98</b>

Sector Paraestatal del Gobierno (Federal/Estatal/Municipal) de _____						
Estado Analítico del Ejercicio del Presupuesto de Egresos						
Clasificación Administrativa						
Del 01 de enero al 31 de marzo de 2024						
Concepto	Egresos					Subejercicio
	Aprobado	Ampliaciones/ (Reducciones)	Modificado	Devengado	Pagado	
	1	2	3 = (1 + 2)	4	5	
Entidades Paraestatales y Fideicomisos No Empresariales y No Financieros	0.00	0.00	0.00	0.00	0.00	0.00
Instituciones Públicas de la Seguridad Social	0.00	0.00	0.00	0.00	0.00	0.00
Entidades Paraestatales Empresariales No Financieras con Participación Estatal Mayoritaria	0.00	0.00	0.00	0.00	0.00	0.00
Fideicomisos Empresariales No Financieros con Participación Estatal Mayoritaria	0.00	0.00	0.00	0.00	0.00	0.00
Entidades Paraestatales Empresariales Financieras Monetarias con Participación Estatal Mayoritaria	0.00	0.00	0.00	0.00	0.00	0.00
Entidades Paraestatales Empresariales Financieras No Monetarias con Participación Estatal Mayoritaria	0.00	0.00	0.00	0.00	0.00	0.00
Fideicomisos Financieros Públicos con Participación Estatal Mayoritaria	0.00	0.00	0.00	0.00	0.00	0.00
<b>Total del Gasto</b>	<b>0.00</b>	<b>0.00</b>	<b>0.00</b>	<b>0.00</b>	<b>0.00</b>	<b>0.00</b>

Bajo protesta de decir verdad declaramos que los Estados Financieros y sus notas, son razonablemente correctos y son responsabilidad del emisor.

AUTORIZÓ  
GERARDO BLANCO GUERRA  
SECRETARIO EJECUTIVO





**INSTITUTO ELECTORAL DE COAHUILA**


## **II. INFORMACIÓN PRESUPUESTARIA**

- e) Estado analítico del ejercicio del presupuesto de egresos del 01 de enero al 31 de marzo de 2024, por clasificación económica;**

**Instituto Electoral de Coahuila**  
**Estado Analítico del Ejercicio del Presupuesto de Egresos**  
**Clasificación Económica (por Tipo de Gasto)**  
**Del 01 de enero al 31 de marzo de 2024**

Concepto	Egresos					Subejercicio 6 = ( 3 - 4 )
	Aprobado	Ampliaciones/ (Reducciones)	Modificado	Devengado	Pagado	
	1	2	3 = (1 + 2)	4	5	
Gasto Corriente	583,980,514	-392,098	583,588,416	153,691,213	147,340,254	429,897,203
Gasto de Capital	11,608,583	392,098	12,000,680	422,011	233,231	11,578,669
Amortización de la Deuda y Disminución de Pasivos	0.00	0	0	0	0	0.00
Pensiones y Jubilaciones	0.00	0.00	0.00	0.00	0.00	0.00
Participaciones	0.00	0.00	0.00	0.00	0.00	0.00
<b>Total del Gasto</b>	<b>595,589,096</b>	<b>0.00</b>	<b>595,589,096</b>	<b>154,113,224</b>	<b>147,573,485</b>	<b>441,475,872</b>

Bajo protesta de decir verdad declaramos que los Estados Financieros y sus notas, son razonablemente correctos y son responsabilidad del emisor.

  
 \_\_\_\_\_  
 AUTORIZÓ  
 GERARDO BLANCO GUERRA  
 SECRETARIO EJECUTIVO



**INSTITUTO ELECTORAL DE COAHUILA**

## **II. INFORMACIÓN PRESUPUESTARIA**

**f) Estado analítico del ejercicio del presupuesto de egresos del 01 de enero al 31 de marzo de 2024, por clasificación por objeto del gasto;**

**Instituto Electoral de Coahuila**  
**Estado Analítico del Ejercicio del Presupuesto de Egresos**  
**Clasificación por Objeto del Gasto (Capítulo y Concepto)**  
**Del 01 de enero al 31 de marzo de 2024**

Concepto	Egresos					Subejercicio
	Aprobado	Ampliaciones/ (Reducciones)	Modificado	Devengado	Pagado	
	1	2	3 = (1 + 2)	4	5	
<b>Servicios Personales</b>	205,047,277.96	0.00	205,047,277.96	38,575,951.33	34,845,538.68	166,471,326.63
Remuneraciones al Personal de Carácter Permanente	65,931,438.00	0.00	65,931,438.00	13,583,409.26	13,583,409.26	52,348,028.74
Remuneraciones al Personal de Carácter Transitorio	75,912,742.25	0.00	75,912,742.25	11,584,878.19	11,584,878.19	64,327,864.06
Remuneraciones Adicionales y Especiales	14,379,827.38	0.00	14,379,827.38	3,264,634.42	46,060.49	11,115,192.96
Seguridad Social	15,881,020.20	0.00	15,881,020.20	2,975,210.65	2,463,371.93	12,905,809.55
Otras Prestaciones Sociales y Económicas	5,484,881.13	0.00	5,484,881.13	1,012,886.04	1,012,886.04	4,471,995.09
Previsiones	0.00	0.00	0.00	0.00	0.00	0.00
Pago de Estímulos a Servidores Públicos	27,457,369.00	0.00	27,457,369.00	6,154,932.77	6,154,932.77	21,302,436.23
<b>Materiales y Suministros</b>	14,420,767.13	1,744,079.60	16,164,846.73	3,188,788.96	2,823,781.42	12,976,057.77
Materiales de Administración, Emisión de Documentos y Artículos Oficiales	7,783,101.66	-47,433.20	7,735,668.46	623,223.84	331,761.27	7,112,444.62
Alimentos y Utensilios	3,261,500.00	-27,380.72	3,234,119.28	266,153.33	258,763.68	2,967,965.95
Materias Primas y Materiales de Producción y Comercialización	0.00	0.00	0.00	0.00	0.00	0.00
Materiales y Artículos de Construcción y de Reparación	243,235.00	1,741,518.48	1,984,753.48	1,885,643.17	1,885,643.17	99,110.31
Productos Químicos, Farmacéuticos y de Laboratorio	37,575.00	0.00	37,575.00	0.00	0.00	37,575.00
Combustibles, Lubrificantes y Aditivos	1,088,566.67	-50,000.00	1,038,566.67	250,000.00	200,000.00	788,566.67
Vestuario, Blancos, Prendas de Protección y Artículos Deportivos	1,003,950.00	0.00	1,003,950.00	0.00	0.00	1,003,950.00
Materiales y Suministros Para Seguridad	0.00	0.00	0.00	0.00	0.00	0.00
Herramientas, Refacciones y Accesorios Menores	1,002,838.80	127,375.04	1,130,213.84	163,768.62	147,613.30	966,445.22
<b>Servicios Generales</b>	125,378,639.47	-2,136,177.40	123,242,462.07	11,299,468.89	9,881,941.87	111,942,993.18
Servicios Básicos	3,488,154.61	5,988.00	3,494,142.61	537,006.74	394,679.59	2,957,135.87
Servicios de Arrendamiento	3,273,227.99	179,744.00	3,452,971.99	911,379.50	820,001.66	2,541,592.49
Servicios Profesionales, Científicos, Técnicos y Otros Servicios	43,896,360.38	-138,169.44	43,758,190.94	4,138,182.57	3,949,711.57	39,620,008.37
Servicios Financieros, Bancarios y Comerciales	2,728,654.94	0.00	2,728,654.94	224,304.92	224,304.92	2,504,350.02
Servicios de Instalación, Reparación, Mantenimiento y Conservación	6,948,164.85	-2,259,138.52	4,689,026.33	1,435,229.23	1,408,827.07	3,253,797.10
Servicios de Comunicación Social y Publicidad.	7,325,968.93	-186,708.00	7,139,260.93	743,089.20	737,498.00	6,396,171.73
Servicios de Traslado y Viáticos	14,880,480.74	-175,480.88	14,704,999.86	1,858,185.45	1,839,366.39	12,846,814.41
Servicios Oficiales	3,314,383.33	-46,000.00	3,268,383.33	51,932.20	9,661.80	3,216,451.13
Otros Servicios Generales	39,523,243.70	483,587.44	40,006,831.14	1,400,159.08	497,890.87	38,606,672.06
<b>Transferencias, Asignaciones, Subsidios y Otras Ayudas</b>	239,133,829.19	0.00	239,133,829.19	100,627,003.74	99,788,991.86	138,506,825.45
Transferencias Internas y Asignaciones al Sector Público	19,475,138.38	0.00	19,475,138.38	9,180,864.80	9,180,864.80	10,294,273.58
Transferencias al Resto del Sector Público	0.00	0.00	0.00	0.00	0.00	0.00
Subsidios y Subvenciones	0.00	0.00	0.00	0.00	0.00	0.00
Ayudas Sociales	219,658,690.81	0.00	219,658,690.81	91,446,138.94	90,608,127.06	128,212,551.87
Pensiones y Jubilaciones	0.00	0.00	0.00	0.00	0.00	0.00
Transferencias a Fideicomisos, Mandatos y Otros Análogos	0.00	0.00	0.00	0.00	0.00	0.00
Transferencias a la Seguridad Social	0.00	0.00	0.00	0.00	0.00	0.00
Donativos	0.00	0.00	0.00	0.00	0.00	0.00
Transferencias al Exterior	0.00	0.00	0.00	0.00	0.00	0.00
<b>Bienes Muebles, Inmuebles e Intangibles</b>	10,308,582.63	392,097.80	10,700,680.43	422,011.48	233,230.76	10,278,668.95
Mobiliario y Equipo de Administración	1,568,202.63	284,161.88	1,852,364.51	314,175.56	125,394.84	1,538,188.95
Mobiliario y Equipo Educativo y Recreativo	35,000.00	0.00	35,000.00	0.00	0.00	35,000.00
Equipo e Instrumental Médico y de Laboratorio	0.00	0.00	0.00	0.00	0.00	0.00
Vehículos y Equipo de Transporte	8,500,000.00	0.00	8,500,000.00	0.00	0.00	8,500,000.00
Equipo de Defensa y Seguridad	0.00	0.00	0.00	0.00	0.00	0.00
Maquinaria, Otros Equipos y Herramientas	205,380.00	17,964.00	223,344.00	17,864.00	17,864.00	205,480.00
Activos Biológicos	0.00	0.00	0.00	0.00	0.00	0.00
Bienes Inmuebles	0.00	0.00	0.00	0.00	0.00	0.00
Activos Intangibles	0.00	89,971.92	89,971.92	89,971.92	89,971.92	0.00
<b>Inversión Pública</b>	1,300,000.00	0.00	1,300,000.00	0.00	0.00	1,300,000.00
Obra Pública en Bienes de Dominio Público	0.00	0.00	0.00	0.00	0.00	0.00
Obra Pública en Bienes Propios	1,300,000.00	0.00	1,300,000.00	0.00	0.00	1,300,000.00
Proyectos Productivos y Acciones de Fomento	0.00	0.00	0.00	0.00	0.00	0.00
<b>Inversiones Financieras y Otras Provisiones</b>	0.00	0.00	0.00	0.00	0.00	0.00
Inversiones Para el Fomento de Actividades Productivas.	0.00	0.00	0.00	0.00	0.00	0.00
Acciones y Participaciones de Capital	0.00	0.00	0.00	0.00	0.00	0.00
Compra de Títulos y Valores	0.00	0.00	0.00	0.00	0.00	0.00
Concesión de Préstamos	0.00	0.00	0.00	0.00	0.00	0.00
Inversiones en Fideicomisos, Mandatos y Otros Análogos	0.00	0.00	0.00	0.00	0.00	0.00
Otras Inversiones Financieras	0.00	0.00	0.00	0.00	0.00	0.00
Provisiones para Contingencias y Otras Erogaciones Especiales	0.00	0.00	0.00	0.00	0.00	0.00
<b>Participaciones y Aportaciones</b>	0.00	0.00	0.00	0.00	0.00	0.00
Participaciones	0.00	0.00	0.00	0.00	0.00	0.00
Aportaciones	0.00	0.00	0.00	0.00	0.00	0.00
Convenios	0.00	0.00	0.00	0.00	0.00	0.00
<b>Deuda Pública</b>	0.00	0.00	0.00	0.00	0.00	0.00
Amortización de la Deuda Pública	0.00	0.00	0.00	0.00	0.00	0.00
Intereses de la Deuda Pública	0.00	0.00	0.00	0.00	0.00	0.00
Comisiones de la Deuda Pública	0.00	0.00	0.00	0.00	0.00	0.00
Gastos de la Deuda Pública	0.00	0.00	0.00	0.00	0.00	0.00
Costo por Coberturas	0.00	0.00	0.00	0.00	0.00	0.00
Apoyos Financieros	0.00	0.00	0.00	0.00	0.00	0.00
Adeudos de Ejercicios Fiscales Anteriores (Adefas)	0.00	0.00	0.00	0.00	0.00	0.00
<b>Total del Gasto</b>	<b>595,589,096.38</b>	<b>0.00</b>	<b>595,589,096.38</b>	<b>154,113,224.40</b>	<b>147,573,484.59</b>	<b>441,475,871.98</b>

Bajo protesta de decir verdad declaramos que los Estados Financieros y sus notas, son razonablemente correctos y son responsabilidad del emisor.

AUTORIZÓ  
GERARDO BLANCO GUERRA  
SECRETARIO EJECUTIVO





**INSTITUTO ELECTORAL DE COAHUILA**


## **II. INFORMACIÓN PRESUPUESTARIA**

**g) Estado analítico del ejercicio del presupuesto de egresos del 01 de enero al 31 de marzo de 2024, por clasificación funcional;**

**Instituto Electoral de Coahuila**  
**Estado Analítico del Ejercicio del Presupuesto de Egresos**  
**Clasificación Funcional (Finalidad y Función)**  
**Del 01 de enero al 31 de marzo de 2024**

Concepto	Egresos					Subejercicio
	Aprobado	Ampliaciones/ (Reducciones)	Modificado	Devengado	Pagado	
	1	2	3 = (1 + 2)	4	5	
<b>Gobierno</b>	<b>595,589,096.38</b>	<b>0.00</b>	<b>595,589,096.38</b>	<b>154,113,224.40</b>	<b>147,573,484.59</b>	<b>441,475,871.98</b>
Legislación	0.00	0.00	0.00	0.00	0.00	0.00
Justicia	0.00	0.00	0.00	0.00	0.00	0.00
Coordinación de la Política de Gobierno	595,589,096.38	0.00	595,589,096.38	154,113,224.40	147,573,484.59	441,475,871.98
Relaciones Exteriores	0.00	0.00	0.00	0.00	0.00	0.00
Asuntos Financieros y Hacendarios	0.00	0.00	0.00	0.00	0.00	0.00
Seguridad Nacional	0.00	0.00	0.00	0.00	0.00	0.00
Asuntos de Orden Público y de Seguridad Interior	0.00	0.00	0.00	0.00	0.00	0.00
Otros Servicios Generales	0.00	0.00	0.00	0.00	0.00	0.00
<b>Desarrollo Social</b>	<b>0.00</b>	<b>0.00</b>	<b>0.00</b>	<b>0.00</b>	<b>0.00</b>	<b>0.00</b>
Protección Ambiental	0.00	0.00	0.00	0.00	0.00	0.00
Vivienda y Servicios a la Comunidad	0.00	0.00	0.00	0.00	0.00	0.00
Salud	0.00	0.00	0.00	0.00	0.00	0.00
Recreación, Cultura y Otras Manifestaciones Sociales	0.00	0.00	0.00	0.00	0.00	0.00
Educación	0.00	0.00	0.00	0.00	0.00	0.00
Protección Social	0.00	0.00	0.00	0.00	0.00	0.00
Otros Asuntos Sociales	0.00	0.00	0.00	0.00	0.00	0.00
<b>Desarrollo Económico</b>	<b>0.00</b>	<b>0.00</b>	<b>0.00</b>	<b>0.00</b>	<b>0.00</b>	<b>0.00</b>
Asuntos Económicos, Comerciales y Laborales en General	0.00	0.00	0.00	0.00	0.00	0.00
Agropecuaria, Silvicultura, Pesca y Caza	0.00	0.00	0.00	0.00	0.00	0.00
Combustibles y Energía	0.00	0.00	0.00	0.00	0.00	0.00
Minería, Manufacturas y Construcción	0.00	0.00	0.00	0.00	0.00	0.00
Transporte	0.00	0.00	0.00	0.00	0.00	0.00
Comunicaciones	0.00	0.00	0.00	0.00	0.00	0.00
Turismo	0.00	0.00	0.00	0.00	0.00	0.00
Ciencia, Tecnología e Innovación	0.00	0.00	0.00	0.00	0.00	0.00
Otras Industrias y Otros Asuntos Económicos	0.00	0.00	0.00	0.00	0.00	0.00
<b>Otras no Clasificadas en Funciones Anteriores</b>	<b>0.00</b>	<b>0.00</b>	<b>0.00</b>	<b>0.00</b>	<b>0.00</b>	<b>0.00</b>
Transacciones de la Deuda Pública / Costo Financiero de la Deuda	0.00	0.00	0.00	0.00	0.00	0.00
Transferencias, Participaciones y Aportaciones entre Diferentes Niveles y Ordenes de Gobierno	0.00	0.00	0.00	0.00	0.00	0.00
Saneamiento del Sistema Financiero	0.00	0.00	0.00	0.00	0.00	0.00
Adeudos de Ejercicios Fiscales Anteriores	0.00	0.00	0.00	0.00	0.00	0.00
<b>Total del Gasto</b>	<b>595,589,096.38</b>	<b>0.00</b>	<b>595,589,096.38</b>	<b>154,113,224.40</b>	<b>147,573,484.59</b>	<b>441,475,871.98</b>

Bajo protesta de decir verdad declaramos que los Estados Financieros y sus notas, son razonablemente correctos y son responsabilidad del emisor.

  
 AUTORIZÓ  
**GERARDO BLANCO GUERRA**  
 SECRETARIO EJECUTIVO



**INSTITUTO ELECTORAL DE COAHUILA**


## **II. INFORMACIÓN PRESUPUESTARIA**

**h) Endeudamiento neto, financiamiento menos amortización del 01 de enero al 31 de marzo de 2024;**

**Instituto Electoral de Coahuila**  
**Endeudamiento Neto**  
 Del 01 de enero al 31 de marzo de 2024

Identificación de Crédito o Instrumento	Contratación / Colocación	Amortización	Endeudamiento Neto
	A	B	C = A - B
<b>Créditos Bancarios</b>			
Total Créditos Bancarios	0.00	0.00	0.00
<b>Otros Instrumentos de Deuda</b>			
Total Otros Instrumentos de Deuda	0.00	0.00	0.00
<b>TOTAL</b>	<b>0.00</b>	<b>0.00</b>	<b>0.00</b>

Bajo protesta de decir verdad declaramos que los Estados Financieros y sus notas, son razonablemente correctos y son responsabilidad del emisor.

  
 \_\_\_\_\_  
 AUTORIZÓ  
 GERARDO BLANCO GUERRA  
 SECRETARIO EJECUTIVO





**INSTITUTO ELECTORAL DE COAHUILA**

## **II. INFORMACIÓN PRESUPUESTARIA**

**i) Intereses de la deuda del 01 de enero al 31 de marzo de 2024; y**

**Instituto Electoral de Coahuila**  
**Intereses de la Deuda**  
 Del 01 de enero al 31 de marzo de 2024

Identificación de Crédito o Instrumento	Devengado	Pagado
<b>Créditos Bancarios</b>		
Total de Intereses de Créditos Bancarios	0.00	0.00
<b>Otros Instrumentos de Deuda</b>		
Total de Intereses de Otros Instrumentos de Deuda	0.00	0.00
<b>TOTAL</b>	<b>0.00</b>	<b>0.00</b>

Bajo protesta de decir verdad declaramos que los Estados Financieros y sus notas, son razonablemente correctos y son responsabilidad del emisor.

  
 \_\_\_\_\_  
 AUTORIZÓ  
 GERARDO BLANCO GUERRA  
 SECRETARIO EJECUTIVO



**INSTITUTO ELECTORAL DE COAHUILA**

## **II. INFORMACIÓN PRESUPUESTARIA**

**j) Un flujo de fondos que resuma todas las operaciones del 01 de enero al 31 de marzo de 2024.**

INSTITUTO ELECTORAL DE COAHUILA  
Indicadores de Postura Fiscal  
Del 01 de enero al 31 de marzo de 2024  
(Cifras en Pesos)

Concepto	Estimado/Aprobado	Devengado	Recaudado/Pagado
<b>I. Ingresos Presupuestarios</b>	595,589,096.38	237,171,903.19	237,171,903.19
1. Ingresos del Gobierno de la Entidad Federativa	595,589,096.38	237,171,903.19	237,171,903.19
2. Ingresos del Sector Paraestatal	0.00	0.00	0.00
<b>II. Egresos Presupuestarios</b>	595,589,096.38	154,113,224.40	147,573,484.59
3. Egresos del Gobierno de la Entidad Federativa	595,589,096.38	154,113,224.40	147,573,484.59
4. Egresos del Sector Paraestatal	0.00	0.00	0.00
<b>III. Balance Presupuestario (Superávit o Déficit) (III = I - II)</b>	0.00	83,058,678.79	89,598,418.60

Concepto	Estimado/Aprobado	Devengado	Recaudado/Pagado
<b>III. Balance presupuestario (Superávit o Déficit)</b>	0.00	83,058,678.79	89,598,418.60
<b>IV. Intereses, Comisiones y Gastos de la Deuda</b>	0.00	0.00	0.00
<b>V. Balance Primario (Superávit o Déficit) (V= III + IV)</b>	0.00	83,058,678.79	89,598,418.60

Concepto	Estimado/Aprobado	Devengado	Recaudado/Pagado
<b>A. Financiamiento</b>	0.00	0.00	0.00
<b>B. Amortización de la deuda</b>	0.00	0.00	0.00
<b>C. Financiamiento Neto</b>	0.00	0.00	0.00

Bajo protesta de decir verdad declaramos que los Estados Financieros y sus notas,  
son razonablemente correctos y son responsabilidad del emisor.

  
 AUTORIZO  
 GERARDO BLANCO GUERRA  
 SECRETARIO EJECUTIVO